
Hyperbridge

사용자 매뉴얼

2021.12

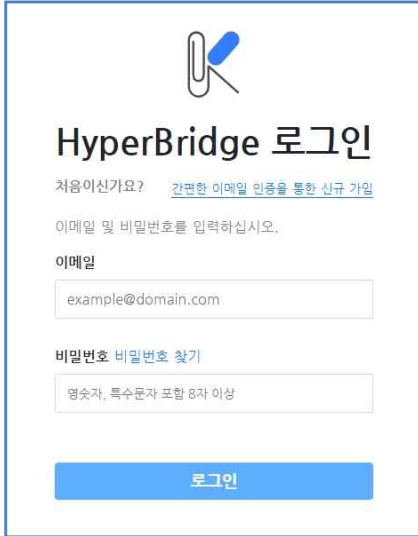
(주)악어디지털

목 차

1. 서비스 구성 화면	3
1.1. 로그인 화면	3
1.2. 시스템 화면	3
2. 시스템 기능	4
2.1. 파일추가	4
2.2. 바인더(철) 및 파일관리	5
2.3. 검색	6
2.4. 메모	7
2.5. OCR TEXT 추출	8
2.6. 파일보안	9
2.7. 환경설정	10
3. 제품문의	11

1. 서비스 구성 화면

1.1. 로그인 화면



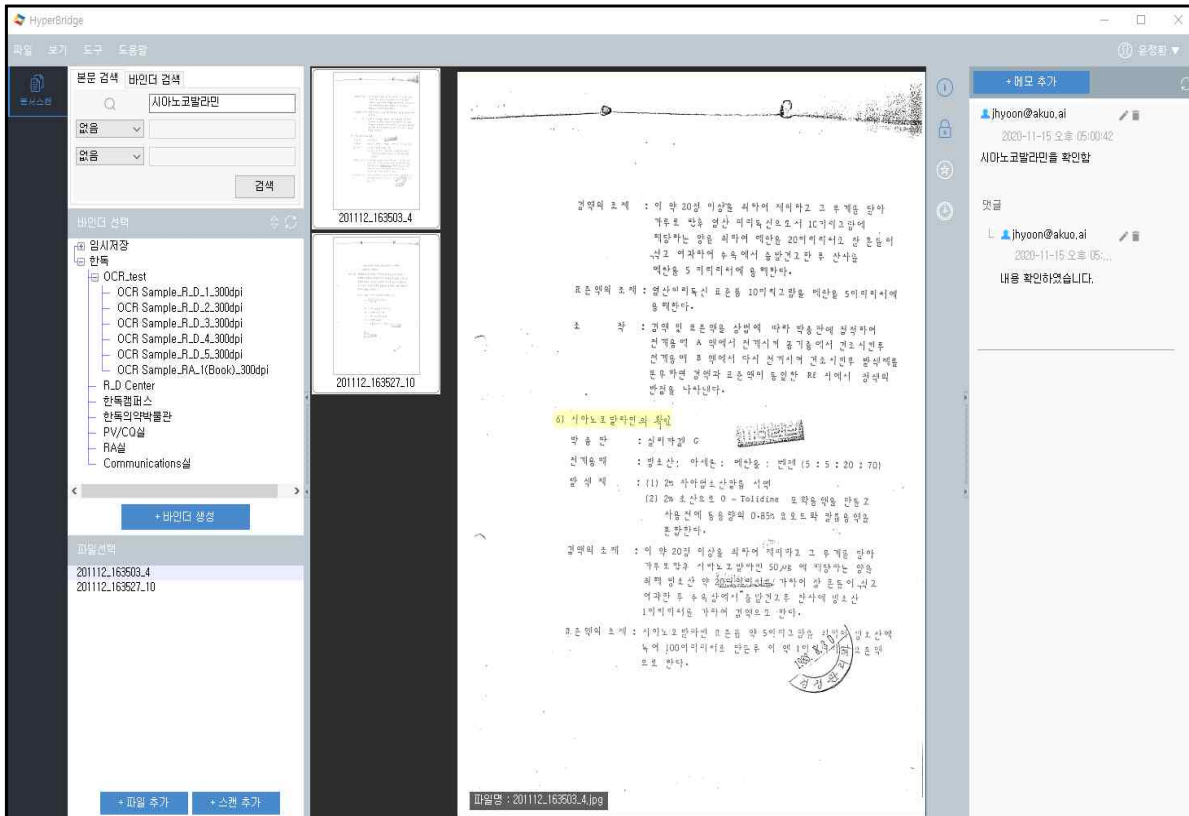
1.2. 시스템 화면



2. 시스템 기능

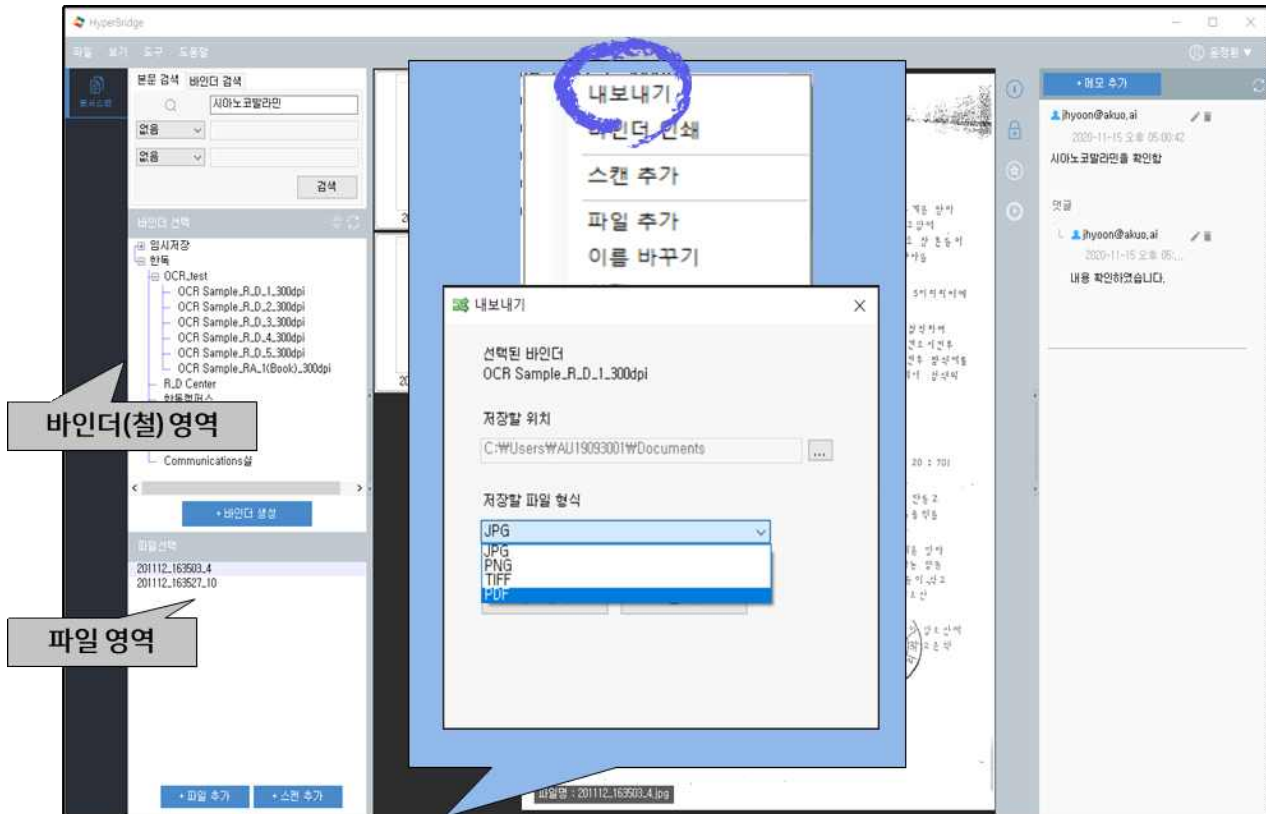
2.1. 파일추가

- 바인더(문서철)를 새롭게 만들어 이미지 파일을 추가 가능
- PC와 스캐너 연동시 스캔 이미지 추가 가능
- 대량 스캔 필요시 제안사에서 수행 가능



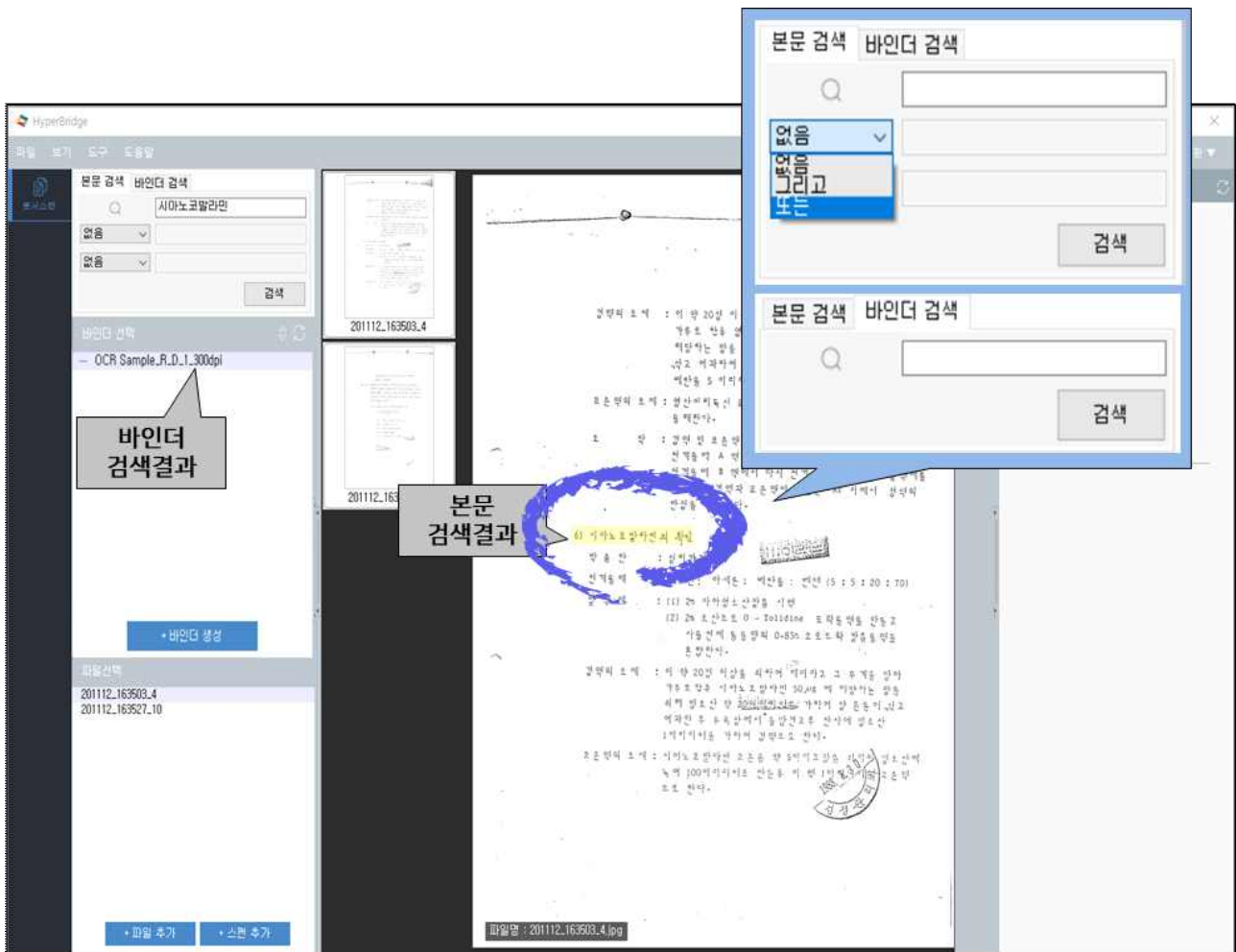
2.2. 바인더(철) 및 파일관리

- 바인더(철) 및 파일은 다양한 형태의 내보내기 기능 보유
- 인쇄, 파일이름 바꾸기, 삭제 등 부가기능 제공
- 단 내보낸 이미지는 암호화 해제 후 제공



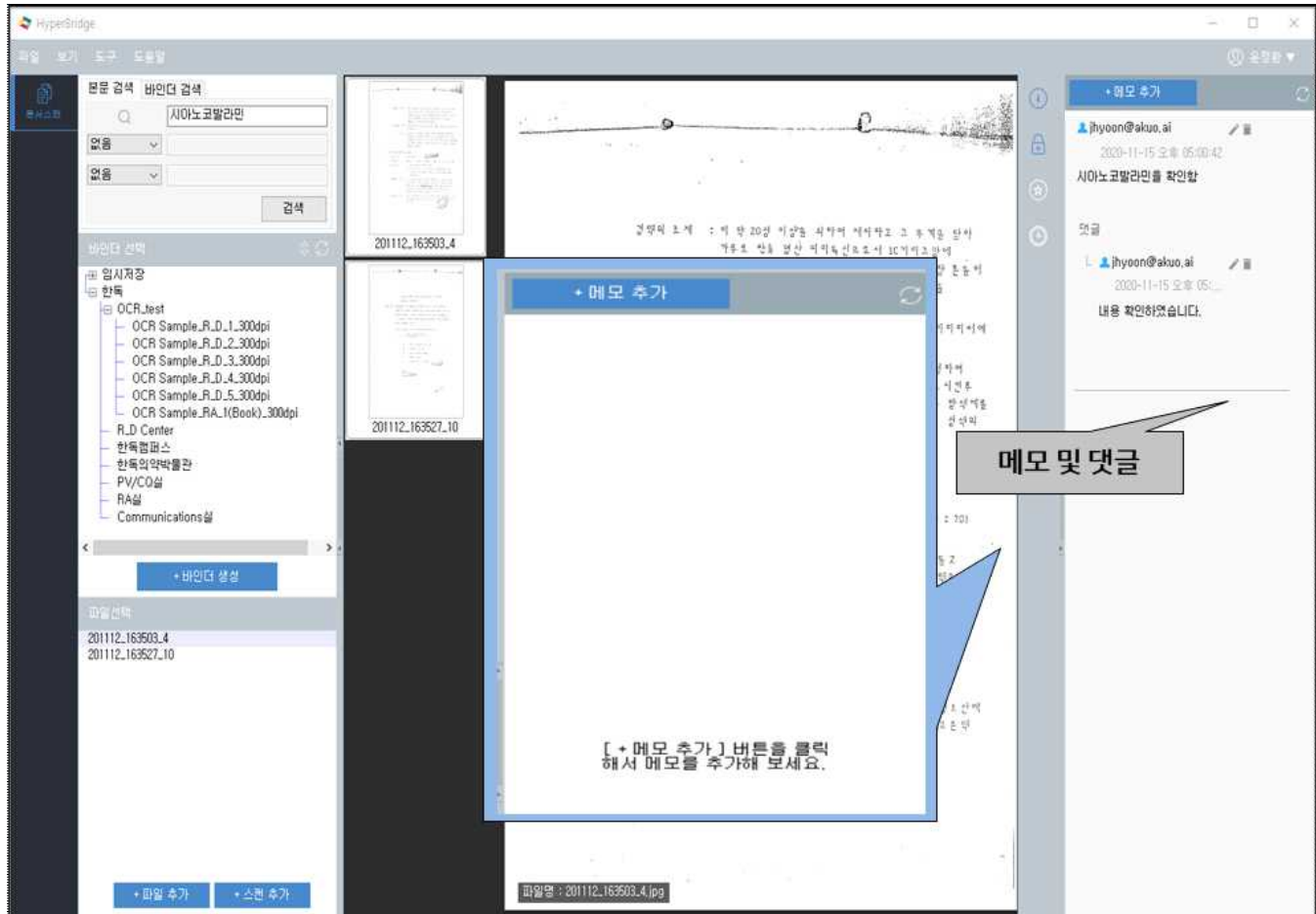
2.3. 검색

- 3가지 문자열과 AND, OR 조합으로 세부 검색 기능 제공
- 바인더(문서철)명으로 검색 가능
- 검색된 검색어는 형광색으로 하이라이팅되어 표현



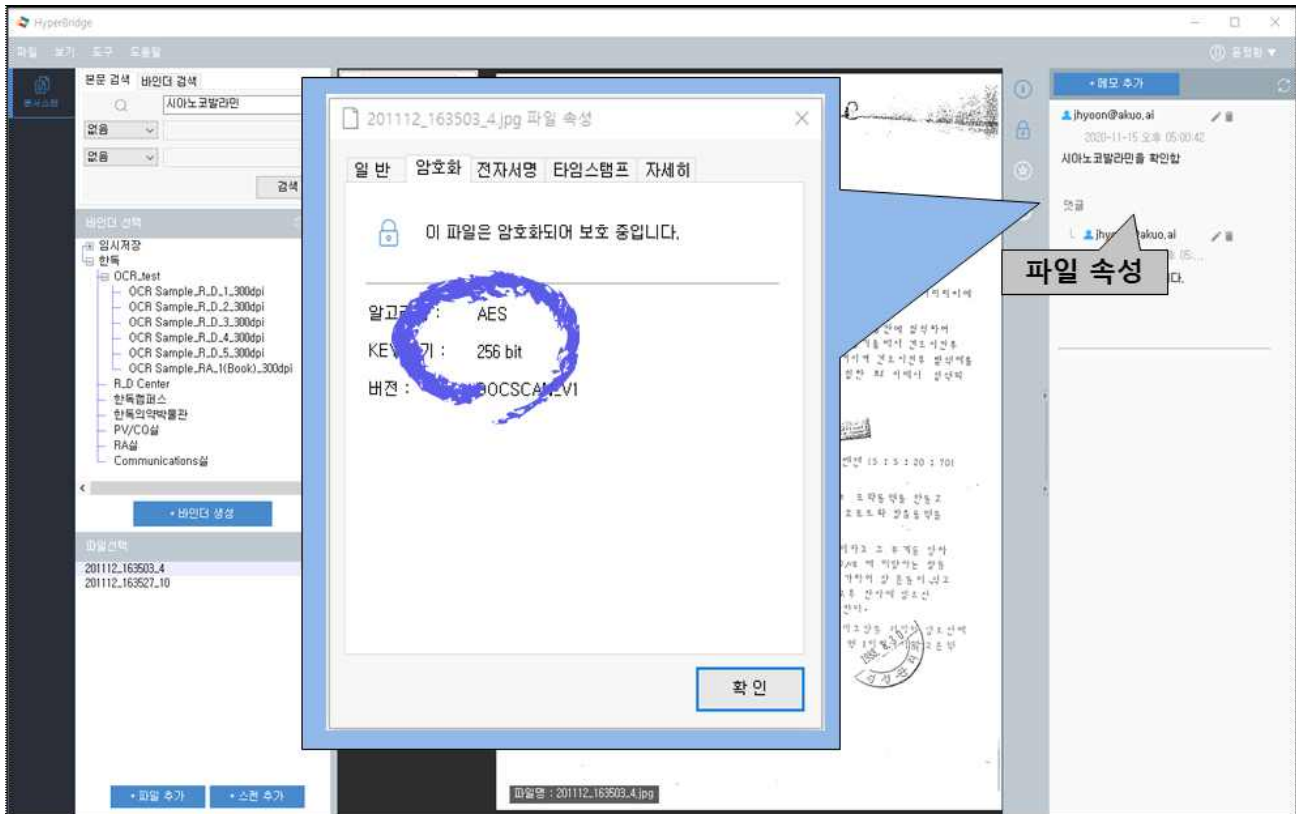
2.4. 메모

- 모든 페이지별 메모 추가 기능
- 추가된 메모에 댓글 달 수 있는 기능 제공
- 필요한 페이지의 주요 내용 기입 가능하도록 구성



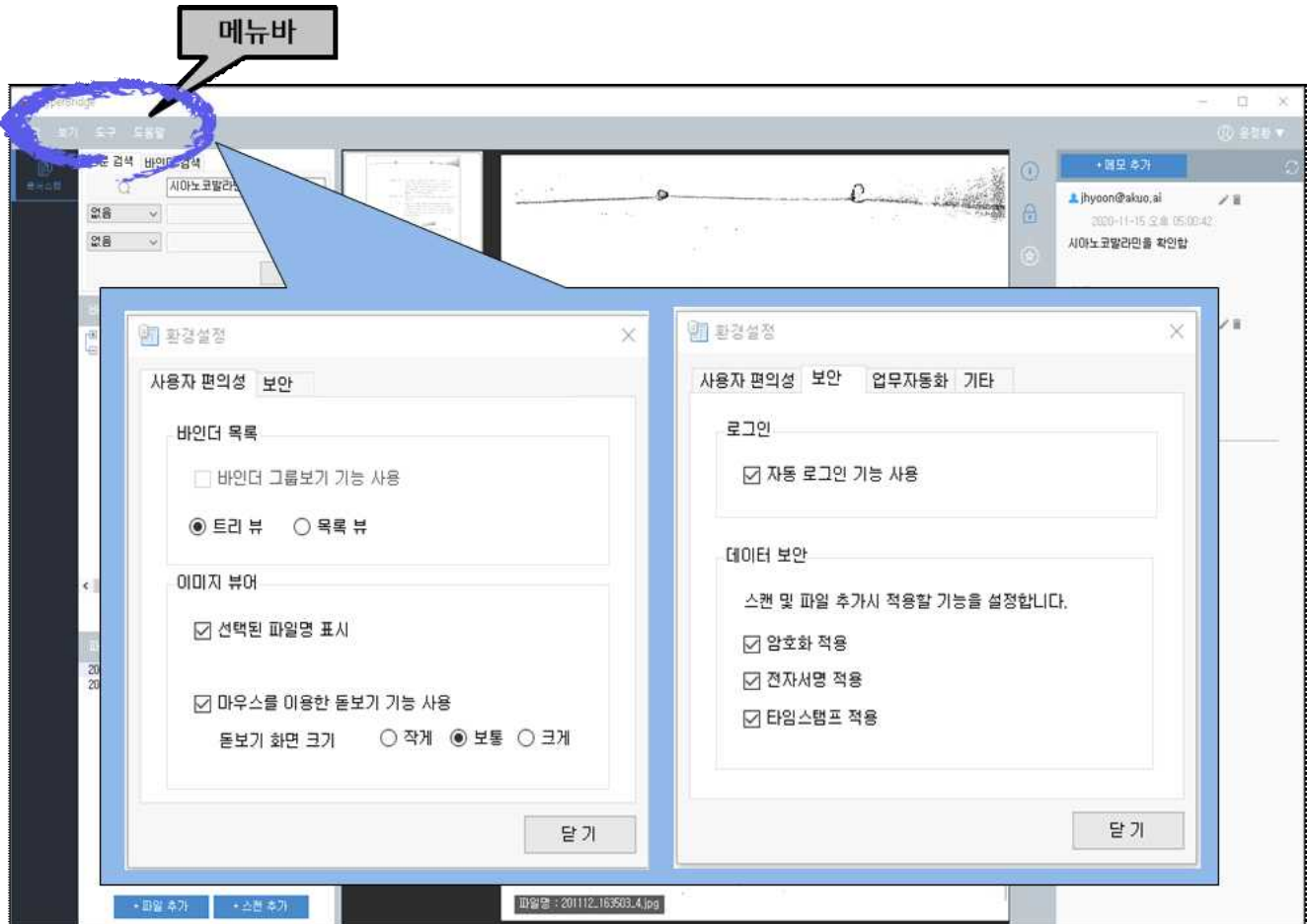
2.6. 파일보안

- 모든 이미지는 AES256 국제표준 암호화 알고리즘 적용
- 전자서명, 타임 스탬프 등록가능
- 파일 위치, 크기, 생성일, DPI, SIZE 등 속성 정보 제공



2.7. 환경설정

- 환경설정을 통한 관리기능
- 메뉴바에 로그아웃, 정보등과 철 목록을 트리뷰 또는 목록뷰 선택기능
- 돋보기 및 보안의 세부기능



3. 제품 공급자 정보

(주)악어디지털

회사주소	경기도 용인시 구성로357(용인테크노밸리) A동 10층 (주)악어디지털		
대표전화	1661-0286	팩스번호	02-6455-7344
제품문의	010-5687-0286	기술지원	070-8765-9022